Ordamed

www.ordamed.kz

# Анализаторы состава тела

# Содержание


**О КОМПАНИИ INBODY** ..... 4
InBody BWA 2.0 ..... 6
InBody970 ..... 8
InBody S10 ..... 10
InBody770 ..... 12
InBody570 ..... 14
InBody370S ..... 16
InBody270 ..... 18
InBody120 ..... 20
BSM 370 ..... 22
BSM 170 ..... 23
BPBIO 320 ..... 24
Lookin' Body ..... 25

# InBody

## О компании

**1 Узнаваемость бренда**
InBody является брендом № 1 на рынке анализаторов состава тела

**20 Стабильность**
Со дня создания InBody сохраняет 20%-й уровень роста в продажах и прибыли каждый год.

**60 Расширение рынка**
InBody имеет более 60 партнеров и дистрибьюторов по всему миру. Дочерние предприятия расположены в США, Японии и Китае.

InBody имеет более 80 патентов по всему миру и более 500 научных статей. Медицинские специалисты со всего мира признают аналитические возможности и надежность InBody в клинических условиях.

# Технология InBody

**Точность и достоверность результатов InBody были доказаны учеными и подтверждены публикациями по всему миру.**

- Измеряет импеданс туловища, рук и ног отдельно
- Высокая точность благодаря использованию ряда высоких и низких частот одновременно
- Обеспечивает высокую точность с помощью 8-точечной системы электродов с отведением для большого пальца

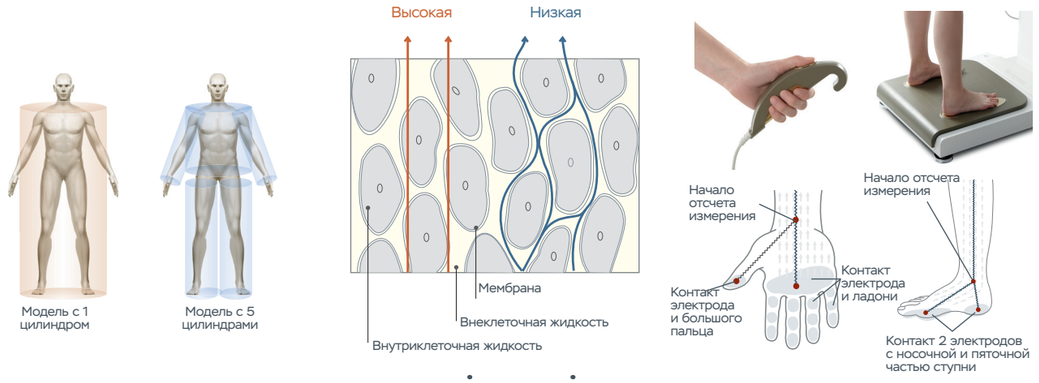


## Отказ от эмпирических оценок

Благодаря уникальной технологии компании InBody пол и возраст не влияют на результат.

**InBody показывает результат на уровне научных исследований, поэтому InBody используется во многих областях медицины.**

### О компании InBody

Inbody Co Ltd. является ведущим производителем анализаторов состава тела и имеет уже более 20 лет опыта на этом рынке. В настоящее время компания предлагает самые современные продукты в BIA (Анализ Bio-электрического импеданса). Большинство клиентов являются специализированными профессионалами в медицинской и фитнес-индустрии.

### История развития

В 2000 году компания основала местную дочернюю компании в США, потом в Японии и Китае. Основные силы компании были направлены на увеличение осведомленности о важности анализа состава тела по массе тела во всем мире, а также на повышение точности производимых анализаторов состава тела.

Кроме того, компания InBody прилагает все усилия к тому, чтобы превратиться в глобальную компанию здравоохранения путем разработки различных продуктов и услуг, таких как: программа управления составом органов, автоматический монитор артериального давления, экстензометр и система укрепления здоровья на основе анализатора состава тела.

# InBody BWA 2.0

Новый стандарт для анализа состава воды в организме

## ПРИМЕНЕНИЕ

- Питание
- Нефрология
- Гериатрия
- Реабилитация
- Кардиология
- Профессиональный спорт

## СПЕЦИФИКАЦИЯ

| | |
|---|---|
| Частоты | 1 кГц, 5 кГц, 50 кГц, 250 кГц, 500 кГц, 1 МГц, 2 МГц, 3 МГц |
| Тип бланка результатов | Лист результатов содержания воды в организме, лист результатов состава тела, лист результатов оценки, лист результатов исследования, лист результатов сравнения, лист результатов для детей и лист результатов термального воздействия |
| Продолжительность измерения | около 90 секунд для медицинского режима, около 180 секунд для исследовательского режима. |
| Размеры | 614,1 (Ш) x 963,8 (Д) x 1239,3 (В): мм |
| Вес прибора | 3,3 кг |
| Измерение веса | 10 ~ 250 кг |
| Диапазон роста | 95 ~ 220 см |
| Возрастной диапазон | 3 ~ 99 лет |

## АКСЕССУАРЫ
(продаются отдельно)

BSM170 / BSM370

BPBIO320

Датчик Yscope



# InBody BWA 2.0

| ID | Рост | Возраст | Пол | Дата проверки / Время |
|---|---|---|---|---|
| John Doe | 173 см | 41 | Мужской | 31.03.2021 15:44 |

## СОСТАВ ВОДЫ В ОРГАНИЗМЕ

| | Недостаток | Норма | Превышение | |
|---|---|---|---|---|
| Общее количество воды в организме (L) | 70 80 90 100 110 120 130 140 150 160 170 % | | | 31.3 |
| Внутриклеточная вода (L) | 70 80 90 100 110 120 130 140 150 160 170 % | | | 18.3 |
| Внеклеточная вода (L) | 70 80 90 100 110 120 130 140 150 160 170 % | | | 13.0 |

## АНАЛИЗ СООТНОШЕНИЯ ВКЖ/ОКЖ

| | Недостаток | Норма | Превышение | |
|---|---|---|---|---|
| Соотношение ВКЖ/ОКЖ | 0.320 0.340 0.360 0.380 0.390 0.400 0.410 0.420 0.430 0.440 0.450 | | | 0.415 |

## АНАЛИЗ СОДЕРЖАНИЯ ЖИДКОСТИ ПО СЕГМЕНТАМ

| | Недостаток | Норма | Превышение | |
|---|---|---|---|---|
| Правая рука (L) | 55 70 85 100 115 130 145 160 175 190 205 % | | | 1.95 |
| Левая рука (L) | 55 70 85 100 115 130 145 160 175 190 205 % | | | 2.03 |
| Туловище (L) | 70 80 90 100 110 120 130 140 150 160 170 % | | | 17.0 |
| Правая нога (L) | 70 80 90 100 110 120 130 140 150 160 170 % | | | 5.10 |
| Левая нога (L) | 70 80 90 100 110 120 130 140 150 160 170 % | | | 5.09 |

## СЕГМЕНТАРНОЕ СООТНОШЕНИЕ ВКЖ/ОКЖ

| | Правая Рука | Левая Рука | Туловище | Правая Нога | Левая Нога |
|---|---|---|---|---|---|
| Превышение (0.43–0.41) | | | 0.414 | 0.429 | 0.428 |
| Немного превышающий (0.40–0.39) | | | | | |
| Норма (0.38–0.36) | 0.384 | 0.385 | | | |

## ИСТОРИЯ СОСТАВА ВОДЫ В ОРГАНИЗМЕ

| | 21.07.20 15:11 | 27.08.20 14:58 | 20.09.20 15:02 | 23.11.20 15:23 | 21.12.20 15:00 | 19.02.21 14:52 | 20.03.21 15:12 | 31.03.21 15:44 |
|---|---|---|---|---|---|---|---|---|
| Вес (kg) | 64.5 | 64.3 | 64.1 | 64.4 | 64.7 | 66.8 | 67.9 | 64.0 |
| Общее количество воды в организме (L) | 30.6 | 30.6 | 30.5 | 30.6 | 30.7 | 32.7 | 34.3 | 31.3 |
| Внитриклеточная вода (L) | 18.0 | 18.1 | 18.0 | 18.1 | 18.1 | 19.1 | 19.9 | 18.3 |
| Внеклеточная вода (L) | 12.6 | 12.5 | 12.5 | 12.5 | 12.6 | 13.6 | 14.4 | 13.0 |
| Соотношение ВКЖ/ОКЖ | 0.411 | 0.410 | 0.410 | 0.409 | 0.410 | 0.416 | 0.419 | 0.415 |

☑ Недавние ☐ Общие

### АНАЛИЗ СОСТАВА ТЕЛА

| | |
|---|---|
| Протеин | 8.0 kg (9.9~12.1) |
| Минералы | 2.60 kg (3.43~4.19) |
| Содержание жира в теле | 22.1 kg (7.9~15.8) |
| Безжировая масса | 41.9 kg (50.4~61.6) |
| Масса минералов в костях | 2.16 kg (2.82~3.44) |

### АНАЛИЗ СООТНОШЕНИЯ МЫШЦЫ-ЖИР

| | |
|---|---|
| Вес | 64.0 kg (55.9~75.7) |
| Масса скелетной мускулатуры | 21.9 kg (28.2~34.4) |
| Тощая масса | 39.7 kg (47.5~58.1) |
| Содержание жира в теле | 22.1 kg (7.9~15.8) |

### АНАЛИЗ ОЖИРЕНИЯ

| | |
|---|---|
| ИМТ | 21.4 kg/m² (18.5~25.0) |
| Процентное содержание жира | 34.5 % (10.0~20.0) |

### ПАРАМЕТРЫ ИССЛЕДОВАНИЯ

| | |
|---|---|
| Уровень базального метаболизма | 41.9 kg (50.4~61.6) |
| Индекс соотношения талия-бедра | 1275 kcal (1428~1663) |
| Обхват талии | 1.14 (0.80~0.90) |
| Область висцерального жира | 145.0 cm² |
| Степень ожирения | 97% |
| Активная масса клеток | 26.2 kg (90~110) |
| Обхват руки | 30.2 cm (32.8~40.2) |
| Обхват мышцы руки | 27.1 cm |
| ОМТ/БМ | 74.8 % |
| ИБМ | 14.0 kg/m² |
| ИЖМ | 7.4 kg/m² |

### ПОЛНЫЙ ФАЗОВЫЙ УГОЛ ТЕЛА

ø (°) 50 kHz | 3.8°

### СЕГМЕНТНЫЙ ФАЗОВЫЙ УГОЛ

| | ПР | ЛР | ТУ | ПН | ЛН |
|---|---|---|---|---|---|
| ø (°) 5 kHz | 2.2 | 2.0 | 2.2 | 1.6 | 1.5 |
| 50 kHz | 4.9 | 4.8 | 5.0 | 2.8 | 2.6 |
| 250 kHz | 4.8 | 4.7 | 5.9 | 3.1 | 2.8 |

### ИМПЕДАНС

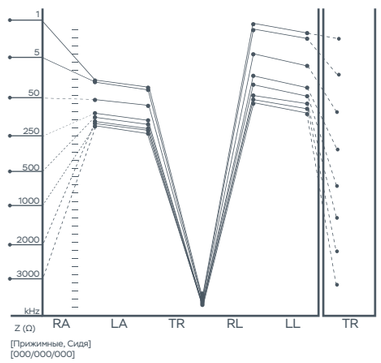

Ordamed

# InBody970

Новый стандарт инноваций

## ПРИМЕНЕНИЕ

| | |
|---|---|
| · Центры медицинского осмотра | · Клиники лечения ожирения / пластическая хирургия |
| · Педиатрия | · Нефрология |
| · Спортивная медицина | · Клиники питания / гериатрические клиники |
| · Реабилитационные/ортопедические клиники и клиники боли | |

## СПЕЦИФИКАЦИЯ

| | |
|---|---|
| Частоты | 1 кГц, 5 кГц, 50 кГц, 250 кГц, 500 кГц, 1 МГц, 2 МГц, 3 МГц |
| Тип бланка результатов | Таблица результатов состава тела, таблица результатов содержания воды в организме, таблица результатов оценки, таблица результатов исследований, таблица результатов сравнения, таблица результатов для детей, таблица результатов висцерального жира |
| Продолжительность измерения | около 90 секунд |
| Размеры | 614,1 (Ш) x 963,8 (Д) x 1239,3 (В): мм |
| Вес прибора | 46 кг |
| Измерение веса | 5 ~ 300 кг |
| Диапазон роста | 95 ~ 220 см |
| Возрастной диапазон | 3 ~ 99 лет |

## АКСЕССУАРЫ
(продаются отдельно)

Lookin'Body

BSM170 / BSM370

BPBIO320

Датчик Yscope



# InBody970

| ID | Рост | Возраст | Пол | Дата проверки / Время |
|---|---|---|---|---|
| Jane Doe | 156.9 см | 51 | Женский | 31.03.2021 15:44 |

## АНАЛИЗ СОСТАВА ТЕЛА

| | Результат | Общее количество воды в организме | Тощая масса | Безжировая масса | Вес |
|---|---|---|---|---|---|
| Общее количество воды в организме (L) | 27.4 (26.4 ~ 32.2) | 27.4 | | | |
| Протеин (kg) | 7.1 (7.0 ~ 8.6) | | 34.9 (33.8 ~ 41.4) | | |
| Минералы (kg) | 2.64 (2.44 ~ 2.98) | некостный | | 37.1 (35.8 ~ 43.8) | |
| Содержание жира в теле (kg) | 22.0 (10.3 ~ 16.5) | | | | 59.1 (43.9 ~ 59.5) |

## АНАЛИЗ СООТНОШЕНИЯ МЫШЦЫ-ЖИР

| | Недостаток | Норма | Превышение | |
|---|---|---|---|---|
| Вес (kg) | 55 70 85 | 100 115 | 130 145 160 175 190 205 | % 59.1 |
| Масса скелетной мускулатуры (kg) | 70 80 90 | 100 110 | 120 130 140 150 160 170 | % 19.5 |
| Содержание жира в теле (kg) | 40 60 80 | 100 160 | 220 280 340 400 460 520 | % 22.0 |

## АНАЛИЗ ОЖИРЕНИЯ

| | Недостаток | Норма | Превышение | |
|---|---|---|---|---|
| ИМТ (kg/m²) Индекс массы тела | 10.0 15.0 18.5 | 22.0 25.0 | 30.0 35.0 40.0 45.0 50.0 55.0 | 24.0 |
| Процентное содержание жира (%) | 8.0 13.0 18.0 | 23.0 28.0 | 33.0 38.0 43.0 48.0 53.0 58.0 | 37.2 |

## АНАЛИЗ ТОЩЕЙ МАССЫ ПО СЕГМЕНТАМ

| | | Недостаток | Норма | Превышение | | Соотношение ВКЖ/ОКЖ |
|---|---|---|---|---|---|---|
| Правая рука | (kg) | 55 70 85 | 100 | 115 130 145 160 175 | % 2.00 | 0.378 |
| | (%) | | | | 101.2 | |
| Левая рука | (kg) | 55 70 85 | 100 | 115 130 145 160 175 | % 1.91 | 0.378 |
| | (%) | | | | 97.1 | |
| Туловище | (kg) | 70 80 90 | 100 | 110 120 130 140 150 | % 17.7 | 0.398 |
| | (%) | | | | 99.0 | |
| Правая Нога | (kg) | 70 80 90 | 100 | 110 120 130 140 150 | % 5.24 | 0.403 |
| | (%) | | | | 84.2 | |
| Левая Нога | (kg) | 70 80 90 | 100 | 110 120 130 140 150 | % 5.15 | 0.404 |
| | (%) | | | | 82.7 | |

Основано на идеальном весе  Основано на текущем весе

## АНАЛИЗ СООТНОШЕНИЯ ВКЖ/ОКЖ

| | Недостаток | Норма | Превышение | |
|---|---|---|---|---|
| Соотношение ВКЖ/ОКЖ | 0.320 0.340 0.360 | 0.380 0.390 | 0.400 0.410 0.420 0.430 0.440 0.450 | 0.398 |

## ИСТОРИЯ СОСТАВА ТЕЛА

| | | | | | | | | |
|---|---|---|---|---|---|---|---|---|
| Вес (kg) | 65.3 | 63.9 | 62.4 | 61.8 | 62.3 | 60.9 | 60.5 | 59.1 |
| Масса скелетной мускулатуры (kg) | 20.1 | 20.0 | 19.7 | 19.7 | 19.8 | 19.7 | 19.8 | 19.5 |
| Процентное содержание жира (%) | 41.3 | 40.7 | 39.2 | 39.0 | 39.4 | 38.6 | 37.7 | 37.2 |
| Соотношение ВКЖ/ОКЖ | 0.399 | 0.398 | 0.396 | 0.396 | 0.397 | 0.396 | 0.398 | 0.398 |
| ☑Недавние ☐Общие | 21.07.20 15:11 | 27.08.20 14:58 | 20.09.20 15:02 | 23.11.20 15:23 | 21.12.20 15:00 | 19.02.21 14:52 | 20.03.21 15:12 | 31.03.21 15:44 |

### ОЦЕНКА INBODY

98/ 100 Points

*Это общая оценка отражает состав тканей тела и телосложения. Человек с развитой мускулатурой может набрать более 100 баллов.

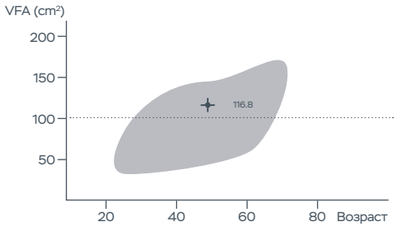


### КОНТРОЛЬ ВЕСА

| | |
|---|---|
| Идеальный вес | 51.7 kg |
| Контроль веса | -7.4 kg |
| Контроль жира | -10.1 kg |
| Контроль мышц | +2.7 kg |

### ПАРАМЕТРЫ ИССЛЕДОВАНИЯ

| | | |
|---|---|---|
| Внутриклеточная вода | 16.5 L | (16.3~19.9) |
| Внеклеточная вода | 10.9 L | (10.0~12.2) |
| Уровень базального метаболизма | 1171 kcal | (1255~1451) |
| Индекс соотношения талия-бедра | 0.94 | (0.75~0.85) |
| Активная масса клеток | 23.6 kg | (23.4~28.6) |
| SMI | 5.8 kg/m² | |

### ПОЛНЫЙ ФАЗОВЫЙ УГОЛ ТЕЛА

ø (°) 50 kHz | 4.0°

### СЕГМЕНТНЫЙ ФАЗОВЫЙ УГОЛ

| | ПР | ЛР | ТУ | ПН | ЛН |
|---|---|---|---|---|---|
| ø (°) 5 kHz | 1.7 | 4.7 | 1.7 | 1.6 | 4.5 |
| 50 kHz | 4.1 | 5.7 | 4.0 | 3.8 | 4.3 |
| 250 kHz | 3.8 | 5.6 | 2.9 | 2.9 | 2.9 |

### ИМПЕДАНС

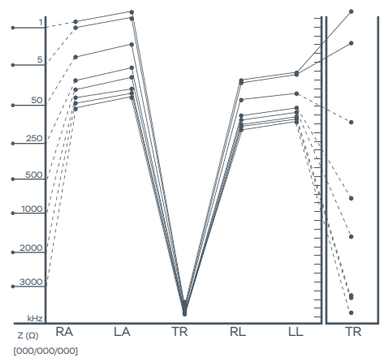

# InBody S10

Создан для применения в нефрологии

## ПРИМЕНЕНИЕ

| | |
|---|---|
| · Онкологические центры | · Отделения интенсивной терапии |
| · Диагностика лимфедемы | · Нефрология |
| · Реабилитация | · Педиатрия |
| · Диализ | · Лечебное питание |
| · Торакальная хирургия | |

## СПЕЦИФИКАЦИЯ

| | |
|---|---|
| Частоты | 1кГц, 5кГц, 50кГц, 250кГц, 500кГц, 1000кГц |
| Память | 100.000 измерений |
| Тип бланка результатов | А4 (Анализ тканей и жидкости 1,2) Термографический чек |
| Положение тела | Лежа, Сидя, Стоя Поза |
| Тип электродов | Электроды-накладки Электроды-клипсы |
| Размеры | 202(Ш) × 322(Д) × 53(В): мм |
| Вес прибора | 2 кг |
| Измерение веса | 10 ~ 250 кг |
| Диапазон роста | 95 ~ 220 см |
| Возрастной диапазон | 3 ~ 99 лет |

## АКСЕССУАРЫ
(продаются отдельно)

Lookin'Body

Термографический принтер

Мобильная подставка

Портативная сумка (входит в комплект)



# InBody S10

Вода в организме

| ID | Рост | Возраст | Пол | Дата проверки / Время |
|---|---|---|---|---|
| Jane Doe | 156.9 см | 51 | Женский | 20.01.2019 09:11 |

## СОСТАВ ВОДЫ В ОРГАНИЗМЕ




## АНАЛИЗ СООТНОШЕНИЕ ВКЖ/ОКЖ

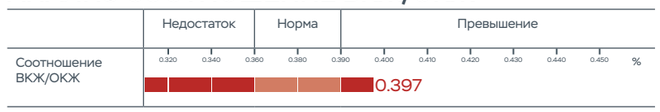


## АНАЛИЗ СОДЕРЖАНИЯ ЖИДКОСТИ ПО СЕГМЕНТАМ

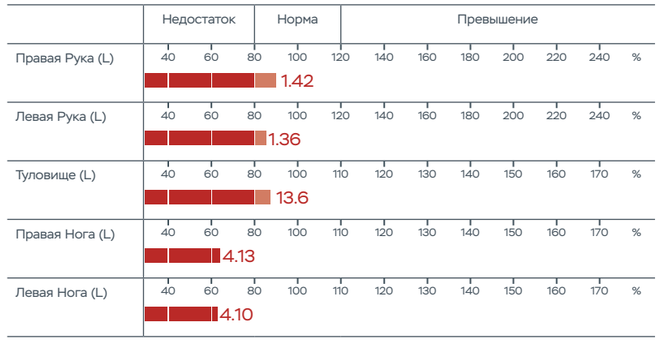


## СЕГМЕНТАРНОЕ СООТНОШЕНИЕ ВКЖ/ОКЖ

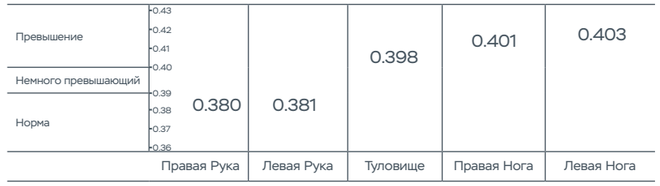


## АНАЛИЗ СОДЕРЖАНИЯ ЖИДКОСТИ ПО СЕГМЕНТАМ

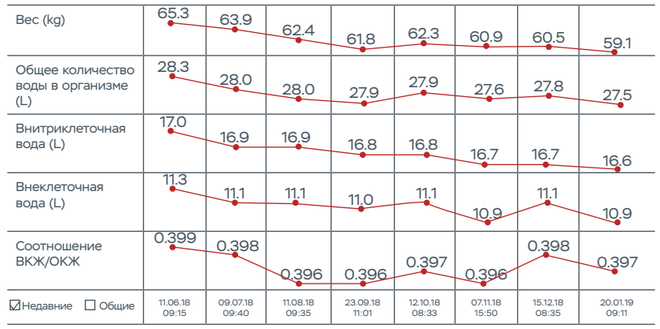


### СОСТАВ ВОДЫ В ОРГАНИЗМЕ

| | |
|---|---|
| Общее количество воды в организме | 27.5 L (26.3~31.4) |
| Внутриклеточная вода | 16.6 L (16.3~19.9) |
| Внеклеточная вода | 10.9 L (10.0~12.2) |

### АНАЛИЗ СОДЕРЖАНИЯ ЖИДКОСТИ ПО СЕГМЕНТАМ

| | |
|---|---|
| Правая рука | 1.42 L (1.18~1.78) |
| Левая рука | 1.36 L (1.18~1.78) |
| Туловище | 13.6 L (12.1~14.8) |
| Правая нога | 4.13 L (4.21~5.15) |
| Левая нога | 4.10 L (4.21~5.15) |

### АНАЛИЗ СОСТАВА ТЕЛА

| | |
|---|---|
| Протеин | 7.2 kg (7.0~8.6) |
| Минералы | 2.63 kg (2.44~2.98) |
| Содержание жира в теле | 21.8 kg (10.3~16.5) |
| Безжировая масса | 37.3 kg (35.8~43.7) |
| Масса минералов в костях | 2.18 kg (2.01~2.45) |

### АНАЛИЗ СООТНОШЕНИЯ МЫШЦЫ-ЖИР

| | |
|---|---|
| Вес | 59.1 kg (43.9~59.5) |
| Масса скелетной мускулатуры | 19.6 kg (19.5~23.9) |
| Тощая масса | 35.1 kg (33.8~41.4) |
| Содержание жира в теле | 21.8 kg (10.3~16.5) |

### АНАЛИЗ ОЖИРЕНИЯ

| | |
|---|---|
| ИМТ | 24.0 kg/m² (18.5~25.0) |
| Процентное содержание жира | 36.9 % (18.0~28.0) |

### ПАРАМЕТРЫ ИССЛЕДОВАНИЯ

| | |
|---|---|
| Уровень базального метаболизма | 1176 kcal |
| Область жира внутренних органов | 121.5 cm² |
| Активная масса клеток | 23.8 kg (23.4~28.6) |
| Окружность руки | 30.2 cm |
| Окружность руки без жира | 25.7 cm |
| ОКЖ/БМЖ | 74.1 % |

### СОПРОТИВЛЕНИЕ

| | ПР | ЛР | ТУ | ПН | ЛН |
|---|---|---|---|---|---|
| Xc (Ω) 5 kHz | 12.0 | 11.6 | 2.1 | 9.0 | 8.8 |
| 50 kHz | 26.5 | 25.2 | 2.3 | 19.7 | 19.2 |
| 250 kHz | 23.3 | 21.6 | 2.4 | 13.3 | 13.9 |

### ПОЛНЫЙ ФАЗОВЫЙ УГОЛ ТЕЛА

4.3°

| | ПР | ЛР | ТУ | ПН | ЛН |
|---|---|---|---|---|---|
| ø (°) 50 kHz | 4.5 | 4.1 | 5.7 | 4.0 | 3.8 |

### ИМПЕДАНС

| | ПР | ЛР | ТУ | ПН | ЛН |
|---|---|---|---|---|---|
| Z (Ω) 1 kHz | 379.6 | 392.7 | 26.8 | 306.8 | 316.1 |
| 5 kHz | 373.1 | 385.4 | 25.7 | 303.0 | 314.1 |
| 50 kHz | 337.2 | 352.5 | 23.0 | 282.3 | 289.8 |
| 250 kHz | 307.9 | 322.9 | 20.4 | 263.3 | 272.7 |
| 500 kHz | 297.4 | 311.5 | 19.1 | 258.1 | 267.8 |
| 1000 kHz | 286.4 | 297.4 | 17.0 | 254.5 | 264.0 |

Ordamed

# InBody770

Самый высокоточный анализатор среди подобных

## ПРИМЕНЕНИЕ

| | |
|---|---|
| · Онкологические центры | · Реабилитация |
| · Диализ | · Торакальная хирургия |
| · Общая хирургия | · Профилактическая медицина |
| · Нефрология | · Эстетическая медицина |
| · Диагностика лимфедемы | · Педиатрия |
| · Спортивная медицина | · Лечебное питание |

## СПЕЦИФИКАЦИЯ

| | |
|---|---|
| Частоты | 1кГц, 5кГц, 50кГц, 250кГц, 500кГц, 1000кГц |
| Память | 100.000 измерений |
| Тип бланка результатов | A4 (Анализ тканей (для взрослых, детей), Анализ жидкости) |
| Продолжительность измерения | 1 мин |
| Размеры | 526(Ш) × 854(Д) × 1175(В): мм |
| Вес прибора | 38 кг |
| Измерение веса | 10 ~ 270 кг |
| Диапазон роста | 95 ~ 220 см |
| Возрастной диапазон | 3 ~ 99 лет |

## АКСЕССУАРЫ
(продаются отдельно)

Lookin'Body

BSM170 / BSM370

BPBIO320



# InBody770

| ID | Рост | Возраст | Пол | Дата проверки / Время |
|---|---|---|---|---|
| John Doe | 194.1 см | 34 | Мужской | 15.01.2018 13:33 |

## АНАЛИЗ СОСТАВА ТЕЛА

| | Результат | Общее количество воды в организме | Тощая масса | Безжировая масса | Вес |
|---|---|---|---|---|---|
| Общее количество воды в организме (L) | 64.6 (26.3 ~ 32.1) | 64.6 | | | |
| Протеин (kg) | 17.3 (12.5 ~ 15.3) | | 83.0 (59.8 ~ 73.2) | | |
| Минералы (kg) | 6.36 (4.31 ~ 5.27) | некостный | | 88.3 (63.4 ~ 77.5) | |
| Содержание жира в теле (kg) | 15.1 (10.0 ~ 19.9) | | | | 103.4 (70.5 ~ 95.3) |

## АНАЛИЗ СООТНОШЕНИЯ МЫШЦЫ-ЖИР

| | Недостаток | Норма | Превышение | |
|---|---|---|---|---|
| Вес (kg) | 55 70 85 | 100 115 | 130 145 160 175 190 205 | % 103.4 |
| Масса скелетной мускулатуры (kg) | 70 80 90 | 100 110 | 120 130 140 150 160 170 | % 50.4 |
| Содержание жира в теле (kg) | 40 60 80 | 100 160 | 220 280 340 400 460 520 | % 15.1 |

## АНАЛИЗ ОЖИРЕНИЯ

| | Недостаток | Норма | Превышение | |
|---|---|---|---|---|
| ИМТ (kg/m²) Индекс массы тела | 10.0 15.0 | 18.5 22.0 | 25.0 30.0 35.0 40.0 45.0 50.0 55.0 | 27.4 |
| Процентное содержание жира (%) | 0.0 5.0 | 10.0 15.0 | 20.0 25.0 30.0 35.0 40.0 45.0 50.0 | 14.6 |

## АНАЛИЗ ТОЩЕЙ МАССЫ ПО СЕГМЕНТАМ

| | | Недостаток | Норма | Превышение | | Соотношение ВКЖ/ОКЖ |
|---|---|---|---|---|---|---|
| Правая рука | (kg) | 40 60 | 80 100 | 120 140 | 160 180 200 % | 0.375 |
| | (%) | | | | 5.39 / 128.1 | |
| Левая рука | (kg) | 40 60 | 80 100 | 120 140 | 160 180 200 % | 0.374 |
| | (%) | | | | 5.40 / 128.5 | |
| Туловище | (kg) | 70 80 | 90 100 | 110 120 | 130 140 150 % | 0.379 |
| | (%) | | | | 38.3 / 114.2 | |
| Правая нога | (kg) | 70 80 | 90 100 | 110 120 | 130 140 150 % | 0.377 |
| | (%) | | | | 13.72 / 117.3 | |
| Левая нога | (kg) | 70 80 | 90 100 | 110 120 | 130 140 150 % | 0.379 |
| | (%) | | | | 13.60 / 116.3 | |

Основано на идеальном весе  Основано на текущем весе

## АНАЛИЗ СООТНОШЕНИЯ ВКЖ/ОКЖ

| | Недостаток | Норма | Превышение | |
|---|---|---|---|---|
| Соотношение ВКЖ/ОКЖ | 0.320 0.340 | 0.360 0.380 | 0.390 0.400 0.410 0.420 0.430 0.440 0.450 | 0.378 |

## ИСТОРИЯ СОСТАВА ТЕЛА

| | | | | | | | | |
|---|---|---|---|---|---|---|---|---|
| Вес (kg) | 101.7 | 102.2 | 102.8 | 102.5 | 102.4 | 100.0 | 104.6 | 103.4 |
| Масса скелетной мускулатуры (kg) | 50.7 | 50.3 | 50.7 | 50.7 | 50.3 | 50.1 | 51.3 | 50.4 |
| Процентное содержание жира (%) | 12.6 | 13.5 | 13.9 | 13.5 | 13.8 | 12.8 | 13.5 | 14.6 |
| Соотношение ВКЖ/ОКЖ | 0.380 | 0.380 | 0.376 | 0.378 | 0.379 | 0.374 | 0.383 | 0.378 |
| ☑Недавние ☐ Общие | 11.02.18 10:34 | 12.03.18 19:06 | 13.04.18 09:04 | 13.05.18 16:36 | 12.06.18 16:30 | 14.07.18 08:56 | 11.08.18 09:16 | 15.09.18 13:33 |

### ОЦЕНКА INBODY

98/ 100 Points

*Это общая оценка отражает состав тканей тела и телосложения. Человек с развитой мускулатурой может набрать более 100 баллов.

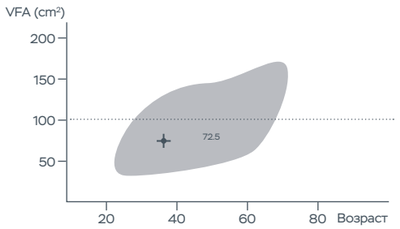


### КОНТРОЛЬ ВЕСА

| | |
|---|---|
| Идеальный вес | 103.4 kg |
| Контроль веса | 0.0 kg |
| Контроль жира | 0.0 kg |
| Контроль мышц | 0.0 kg |

### АНАЛИЗ ЖИРОВОЙ МАССЫ ПО СЕГМЕНТАМ

| | | |
|---|---|---|
| Правая рука | (0.5 kg) | 71.9% |
| Левая рука | (0.5 kg) | 89.7% |
| Туловище | (8.7 kg) | 165.9% |
| Правая нога | (2.0 kg) | 95.5% |
| Левая нога | (2.0 kg) | 94.5% |

### ПАРАМЕТРЫ ИССЛЕДОВАНИЯ

| | | |
|---|---|---|
| Внутриклеточная вода | 40.2 L | (29.9~35.3) |
| Внеклеточная вода | 24.4 L | (17.7~21.7) |
| Уровень базального метаболизма | 2277 kcal | (2079~2458) |
| Индекс соотношения талия-бедра | 0.87 | (0.80~0.90) |
| Активная масса клеток | 57.6 kg | (41.4~50.6) |

### QR-КОД ИНТЕРПРЕТАЦИИ РЕЗУЛЬТАТОВ

Чтобы просмотреть подробную интерпретацию результатов, сканируйте QR-код.

### ПОЛНЫЙ ФАЗОВЫЙ УГОЛ ТЕЛА

ø (°) 50 kHz | 6.5°

### ИМПЕДАНС

| | ПР | ЛР | ТУ | ПН | ЛН |
|---|---|---|---|---|---|
| Z (Ω) 1 kHz | 286.0 | 285.5 | 21.2 | 238.6 | 240.4 |
| 5 kHz | 277.5 | 277.1 | 20.3 | 232.4 | 234.7 |
| 50 kHz | 237.5 | 237.0 | 16.8 | 202.7 | 204.2 |
| 250 kHz | 211.5 | 210.4 | 13.6 | 182.1 | 183.3 |
| 500 kHz | 203.8 | 202.6 | 12.9 | 177.6 | 178.5 |
| 1000 kHz | 199.1 | 197.4 | 11.6 | 174.0 | 174.7 |

# InBody570

Самый быстрый способ мониторинга вашего здоровья

## ПРИМЕНЕНИЕ

| | |
|---|---|
| · Онкологические центры | · Реабилитация |
| · Диализ | · Торакальная хирургия |
| · Общая хирургия | · Профилактическая медицина |
| · Нефрология | · Эстетическая медицина |
| · Диагностика лимфедемы | · Педиатрия |
| · Спортивная медицина | · Лечебное питание |

## СПЕЦИФИКАЦИЯ

| | |
|---|---|
| Частоты | 5кГц, 50кГц, 500кГц |
| Память | 100.000 измерений |
| Тип бланка результатов | А4 Анализ тканей (для взрослых, детей) |
| Продолжительность измерения | 50 сек |
| Размеры | 522(Ш) × 893(Д) × 1113(В): мм |
| Вес прибора | 24 кг |
| Измерение веса | 10 ~ 250 кг |
| Диапазон роста | 95 ~ 220 см |
| Возрастной диапазон | 3 ~ 99 лет |

## АКСЕССУАРЫ
(продаются отдельно)

Lookin'Body

BSM170 / BSM370

BPBIO320



# InBody570

| ID | Рост | Возраст | Пол | Дата проверки / Время |
|---|---|---|---|---|
| John Doe | 196 см | 27 | Мужской | 15.02.2019 14:52 |

## АНАЛИЗ СОСТАВА ТЕЛА

| | Результат | Общее количество воды в организме | Тощая масса | Безжировая масса | Вес |
|---|---|---|---|---|---|
| Общее количество воды в организме (L) | 47.3 (47.5 ~ 58.1) | 47.3 | | | |
| Протеин (kg) | 12.3 (12.8 ~ 15.6) | | 60.4 (61.0 ~ 74.6) | | |
| Минералы (kg) | 4.07 (4.39 ~ 5.37) | некостный | | 63.7 (64.7 ~ 79.0) | |
| Содержание жира в теле (kg) | 30.4 (10.2 ~ 20.3) | | | | 94.1 (71.8 ~ 97.2) |

## АНАЛИЗ СООТНОШЕНИЯ МЫШЦЫ-ЖИР

| | Недостаток | Норма | Превышение | |
|---|---|---|---|---|
| Вес (kg) | 55 70 85 | 100 115 | 130 145 160 175 190 205 % | 94.1 |
| Масса скелетной мускулатуры (kg) | 70 80 90 | 100 110 | 120 130 140 150 160 170 % | 35.2 |
| Содержание жира в теле (kg) | 40 60 80 | 100 160 | 220 280 340 400 460 520 % | 30.4 |

## АНАЛИЗ ОЖИРЕНИЯ

| | Недостаток | Норма | Превышение | |
|---|---|---|---|---|
| ИМТ (kg/m²) Индекс массы тела | 10.0 15.0 | 18.5 22.0 | 25.0 30.0 35.0 40.0 45.0 50.0 55.0 | 24.5 |
| Процентное содержание жира (%) | 0.0 5.0 10.0 | 15.0 20.0 | 25.0 30.0 35.0 40.0 45.0 50.0 | 30.4 |

## АНАЛИЗ ТОЩЕЙ МАССЫ ПО СЕГМЕНТАМ

| | | Недостаток | Норма | Превышение | | |
|---|---|---|---|---|---|---|
| Правая рука | (kg) | 40 60 | 80 | 100 120 140 160 180 200 220 240 % | 3.58 | |
| | (%) | | | | | 86.3 |
| Левая рука | (kg) | 40 60 | 80 | 100 120 140 160 180 200 220 240 % | 3.85 | |
| | (%) | | | | | 92.8 |
| Туловище | (kg) | 70 80 | 90 | 100 110 120 130 140 150 160 170 % | 29.1 | |
| | (%) | | | | | 98.0 |
| Правая нога | (kg) | 70 80 | 90 | 100 110 120 130 140 150 160 170 % | 12.30 | |
| | (%) | | | | | 106.8 |
| Левая нога | (kg) | 70 80 | 90 | 100 110 120 130 140 150 160 170 % | 12.89 | |
| | (%) | | | | | 111.9 |

Основано на идеальном весе  Основано на текущем весе

## АНАЛИЗ СООТНОШЕНИЯ ВКЖ/ОКЖ

| | Недостаток | Норма | Превышение | |
|---|---|---|---|---|
| Соотношение ВКЖ/ОКЖ | 0.320 0.340 0.360 | 0.380 0.390 | 0.400 0.410 0.420 0.430 0.440 0.450 | 0.396 |

## ИСТОРИЯ СОСТАВА ТЕЛА

| | 09.07.18 | 12.08.18 | 13.09.18 | 13.10.18 | 12.11.18 | 14.12.18 | 11.01.19 | 15.02.19 |
|---|---|---|---|---|---|---|---|---|
| Вес (kg) | 93.1 | 93.2 | 93.8 | 93.5 | 93.5 | 93.0 | 95.6 | 94.1 |
| Масса скелетной мускулатуры (kg) | 35.7 | 35.3 | 35.7 | 35.7 | 35.2 | 35.1 | 36.3 | 35.2 |
| Процентное содержание жира (%) | 30.6 | 31.5 | 31.9 | 31.5 | 31.8 | 30.8 | 31.5 | 32.3 |
| Соотношение ВКЖ/ОКЖ | 0.398 | 0.398 | 0.394 | 0.396 | 0.397 | 0.392 | 0.401 | 0.396 |

☑ Недавние ☐ Общие

### ОЦЕНКА INBODY

54/ 100 Points

*Это общая оценка отражает состав тканей тела и телосложения. Человек с развитой мускулатурой может набрать более 100 баллов.

### ТИП ФИГУРЫ

### КОНТРОЛЬ ВЕСА

| | |
|---|---|
| Идеальный вес | 84.5 kg |
| Контроль веса | -9.6 kg |
| Контроль жира | -17.7 kg |
| Контроль мышц | +8.1 kg |

### АНАЛИЗ ЖИРОВОЙ МАССЫ ПО СЕГМЕНТАМ

| | | |
|---|---|---|
| Правая рука | (2.1 kg) | 276.8% |
| Левая рука | (2.1 kg) | 274.7% |
| Туловище | (15.5 kg) | 289.0% |
| Правая нога | (4.7 kg) | 215.3% |
| Левая нога | (4.7 kg) | 214.6% |

### ПАРАМЕТРЫ ИССЛЕДОВАНИЯ

| | | |
|---|---|---|
| Внутриклеточная вода | 28.6 L | (29.4~36.0) |
| Внеклеточная вода | 18.7 L | (18.1~22.1) |
| Уровень базального метаболизма | 1126 kcal | (1925~2270) |
| Уровень висцерального жира | 14 | ( 1~9 ) |
| Масса минералов в костях | 3.33 kg | (3.62~4.42) |
| Активная масса клеток | 40.9 kg | (42.2~51.6) |
| Рекомендуемый приём количества калорий | | 1706 kcal |

### ИМПЕДАНС

| | ПР | ЛР | ТУ | ПН | ЛН |
|---|---|---|---|---|---|
| Z (Ω) 5 kHz | 386.2 | 347.9 | 30.0 | 251.1 | 219.7 |
| 50 kHz | 320.3 | 293.6 | 25.8 | 222.1 | 197.3 |
| 500 kHz | 280.1 | 260.1 | 23.2 | 201.4 | 180.8 |

Ordamed

# InBody370S

Одновременное отображение сразу нескольких результатов

## ПРИМЕНЕНИЕ

| | |
|---|---|
| · Онкологические центры | · Реабилитация |
| · Диализ | · Фитнес |
| · Общая хирургия | · Профилактическая медицина |
| · Лечебное питание | · Эстетическая медицина |
| · Спортивная медицина | · Педиатрия |

## СПЕЦИФИКАЦИЯ

| | |
|---|---|
| Частоты | 5кГц, 50кГц, 500кГц |
| Память | 100.000 измерений |
| Тип бланка результатов | A4 Анализ тканей (для взрослых, детей) |
| Продолжительность измерения | 45 сек |
| Размеры | 460(Ш) × 677(Д) × 1020(В): мм |
| Вес прибора | 20 кг |
| Измерение веса | 10 ~ 250 кг |
| Диапазон роста | 95 ~ 220 см |
| Возрастной диапазон | 3 ~ 99 лет |

## АКСЕССУАРЫ
(продаются отдельно)

Lookin'Body

BSM170 / BSM370

BPBIO320



# InBody370S

| ID | Рост | Возраст | Пол | Дата проверки / Время |
|---|---|---|---|---|
| Jane Doe | 156.9 см | 51 | Женский | 05.04.2019 9:46 |

## АНАЛИЗ СОСТАВА ТЕЛА

| | Результат | Общее количество воды в организме | Тощая масса | Безжировая масса | Вес |
|---|---|---|---|---|---|
| Общее количество воды в организме (L) | 27.3 (27.0 ~ 33.0) | 27.3 | | | |
| Протеин (kg) | 7.2 (7.2 ~ 8.8) | | 34.8 (34.7 ~ 42.3) | | |
| Минералы (kg) | 2.54 (2.49 ~ 3.05) | некостный | | 37.0 (36.7 ~ 44.8) | |
| Содержание жира в теле (kg) | 22.1 (10.6 ~ 16.9) | | | | 59.1 (45.0 ~ 60.8) |

## АНАЛИЗ СООТНОШЕНИЯ МЫШЦЫ-ЖИР

| | Недостаток | Норма | Превышение | |
|---|---|---|---|---|
| Вес (kg) | 55 70 85 | 100 | 115 130 145 160 175 190 205 | % 59.1 |
| Масса скелетной мускулатуры (kg) | 70 80 90 | 100 | 110 120 130 140 150 160 170 | % 19.5 |
| Содержание жира в теле (kg) | 40 60 80 | 100 | 160 220 280 340 400 460 520 | % 22.1 |

## АНАЛИЗ ОЖИРЕНИЯ

| | Недостаток | Норма | Превышение | |
|---|---|---|---|---|
| ИМТ (kg/m²) Индекс массы тела | 10.0 15.0 18.5 | 22.0 | 25.0 30.0 35.0 40.0 45.0 50.0 55.0 | 24.0 |
| Процентное содержание жира (%) | 8.0 13.0 18.0 | 23.0 | 28.0 33.0 38.0 43.0 48.0 53.0 58.0 | 37.3 |

### АНАЛИЗ ТОЩЕЙ МАССЫ ПО СЕГМЕНТАМ




### АНАЛИЗ ЖИРОВОЙ МАССЫ ПО СЕГМЕНТАМ

*Жировая масса оценивается по сегментам

## ИСТОРИЯ СОСТАВА ТЕЛА

| | 16.09.18 09:15 | 18.10.18 09:40 | 15.11.18 09:35 | 18.12.18 11:01 | 12.01.19 08:33 | 17.02.19 15:50 | 15.03.19 08:35 | 05.04.19 09:46 |
|---|---|---|---|---|---|---|---|---|
| Вес (kg) | 65.3 | 63.9 | 62.4 | 61.8 | 62.3 | 60.9 | 60.5 | 59.1 |
| Масса скелетной мускулатуры (kg) | 20.1 | 20.0 | 19.7 | 19.7 | 19.8 | 19.7 | 19.8 | 19.5 |
| Процентное содержание жира (%) | 41.3 | 40.7 | 39.2 | 39.0 | 39.4 | 38.6 | 37.8 | 37.3 |

☑ Недавние ☐ Общие

### ОЦЕНКА INBODY

66/ 100 Points

*Это общая оценка отражает состав тканей тела и телосложения. Человек с развитой мускулатурой может набрать более 100 баллов.

### ТИП ФИГУРЫ

### КОНТРОЛЬ ВЕСА

| | |
|---|---|
| Идеальный вес | 52.9 kg |
| Контроль веса | -6.2 kg |
| Контроль жира | -9.9 kg |
| Контроль мышц | +3.7 kg |

### ОЦЕНКА ОЖИРЕНИЯ

ИМТ ☑ Норма ☐ Недостаток ☐ Немного превышающий ☐ Превышение

ПСЖ ☐ Норма ☐ Немного превышающий ☑ Превышение

### ОЦЕНКА БАЛАНСА ТЕЛА

| | | | |
|---|---|---|---|
| Верхний | ☑ Сбалансированная | ☐ Немного не сбалансированная | ☐ Очень не сбалансированная |
| Нижний | ☑ Сбалансированная | ☐ Немного не сбалансированная | ☐ Очень не сбалансированная |
| Верхний-нижний | ☐ Сбалансированная | ☑ Немного не сбалансированная | ☐ Очень не сбалансированная |

### ПАРАМЕТРЫ ИССЛЕДОВАНИЯ

| | | |
|---|---|---|
| Уровень базального метаболизма | 1170 kcal | |
| Соотношение талия-бедра | 0.98 | (0.75~0.85) |
| Уровень висцерального жира | 12 | ( 1~9 ) |
| Рекомендуемый приём калорий | 1380 kcal | |

### QR-КОД ИНТЕРПРЕТАЦИИ РЕЗУЛЬТАТОВ

Отсканируйте QRкод для того, чтобы ознакомиться с более подробным толкованием полученных результатов

### ИМПЕДАНС

| | ПР | ЛР | ТУ | ПН | ЛН |
|---|---|---|---|---|---|
| Z (Ω) 5 kHz | 373.1 | 385.4 | 25.7 | 303.0 | 314.1 |
| 50 kHz | 337.2 | 352.5 | 23.0 | 282.3 | 289.8 |
| 250 kHz | 307.9 | 322.9 | 20.4 | 263.3 | 272.7 |

Ordamed

# InBody270

Удобный и мобильный анализатор

## ПРИМЕНЕНИЕ

- Лечебное питание
- Педиатрия
- Эстетическая медицина
- Диетология
- Пластическая хирургия
- Фитнес
- СПА

## СПЕЦИФИКАЦИЯ

| | |
|---|---|
| Частоты | 20кГц, 100кГц |
| Память | 100.000 измерений |
| Тип бланка результатов | А4 Анализ тканей (для взрослых,детей) Термографический чек |
| Продолжительность измерения | 15 сек |
| Размеры | 356(Ш) × 843(Д) × 984(В): мм |
| Вес прибора | 14 кг |
| Измерение веса | 10 ~ 250 кг |
| Диапазон роста | 95 ~ 220 см |
| Возрастной диапазон | 3 ~ 99 лет |

## АКСЕССУАРЫ
(продаются отдельно)

Lookin'Body

Термографический принтер

Переносная сумка-чехол

BSM370



# InBody270

| ID | Рост | Возраст | Пол | Дата проверки / Время |
|---|---|---|---|---|
| Jane Doe | 156.9 см | 51 | Женский | 19.01.2019 09:46 |

## АНАЛИЗ СОСТАВА ТЕЛА

| | | |
|---|---|---|
| Общее количество воды в организме | Жидкость (L) | 26.5 (26.4 ~ 32.2) |
| Для строения мышц | Протеины (kg) | 7.2 (7.0 ~ 8.6) |
| Для укрепления костей | Минералы (kg) | 2.64 (2.44 ~ 2.98) |
| Масса жира в теле | Жир (kg) | 22.8 (10.3 ~ 16.5) |
| Общий вес | Вес (kg) | 59.1 (43.9 ~ 59.5) |

## АНАЛИЗ СООТНОШЕНИЯ МЫШЦЫ-ЖИР

| | Недостаток | Норма | Превышение | |
|---|---|---|---|---|
| Вес (kg) | 55 70 85 | 100 | 115 130 145 160 175 190 205 % | 59.1 |
| Масса скелетной мускулатуры (kg) | 70 80 90 | 100 | 110 120 130 140 150 160 170 | 19.6 |
| Содержание жира в теле (kg) | 40 60 80 | 100 | 160 220 280 340 400 460 520 | 22.8 |

## АНАЛИЗ ОЖИРЕНИЯ

| | Недостаток | Норма | Превышение | |
|---|---|---|---|---|
| ИМТ (kg/m²) Индекс массы тела | 10.0 15.0 18.5 | 22.0 | 25.0 30.0 35.0 40.0 45.0 50.0 55.0 | 24.0 |
| Процентное содержание жира (%) | 8.0 13.0 18.0 | 23.0 | 28.0 33.0 38.0 43.0 48.0 53.0 58.0 | 38.6 |

### ОЦЕНКА INBODY

66/ 100 Points

*Это общая оценка отражает состав тканей тела и телосложения. Человек с развитой мускулатурой может набрать более 100 баллов.

### КОНТРОЛЬ ВЕСА

| | |
|---|---|
| Нужный вес | 51.7 kg |
| Контроль веса | -7.4 kg |
| Контроль жира | -10.9 kg |
| Контроль мышц | +3.5 kg |

### ОЦЕНКА ОЖИРЕНИЯ

ИМТ ☑ Норма ☐ Недостаток ☐ Немного превышающий ☐ Превышение

ПСЖ ☐ Норма ☐ Немного превышающий ☑ Превышение

### СООТНОШЕНИЕ ТАЛИИ-БЕДРО

0.91 (0.75 ~ 0.85)

### УРОВЕНЬ ВИСЦЕРАЛЬНОГО ЖИРА

11 (Низкий ~ 10 ~ Высокий)

### АНАЛИЗ ТОЩЕЙ МАССЫ ПО СЕГМЕНТАМ

Сухая масса (%) Оценка




### АНАЛИЗ ЖИРОВОЙ МАССЫ ПО СЕГМЕНТАМ

Жировая масса (%) Оценка




### ПАРАМЕТРЫ ИССЛЕДОВАНИЯ

| | | |
|---|---|---|
| Масса без жира | 36.3 kg | |
| Уровень базального метаболизма | 1154 kcal | (1255 ~ 1451) |
| Степень ожирения | 114 % | ( 90 ~ 110 ) |
| SMI | 5.8 kg/m² | |
| Рекомендуемое потребление калорий в день | 1397 kcal | |

### ПЛАНИРОВЩИК НАГРУЗОК

| | | | |
|---|---|---|---|
| Гольф | 104 | Гейтбол | 112 |
| Ходьба | 118 | Йога | 118 |
| Бадминтон | 134 | Настольный теннис | 134 |
| Теннис | 177 | Велосипед | 177 |
| Бокс | 177 | Ракетбол | 177 |
| Скалолазание | 193 | Прыжки со скакалкой | 207 |
| Аэробика | 207 | Беговая | 207 |
| Футбол | 207 | Плавание | 207 |
| Японское фехтование | 296 | Ракетбол | 296 |
| Сквош | 296 | Тхэквондо | 296 |

* На основании вашего текущего веса
* На основании продолжительности 30 минут

## ИСТОРИЯ СОСТАВА ТЕЛА

| | 19.06.18 09:15 | 10.07.18 09:40 | 09.08.18 09:35 | 17.09.18 11:01 | 16.10.18 08:33 | 18.11.18 15:50 | 15.12.18 08:35 | 19.01.19 09:46 |
|---|---|---|---|---|---|---|---|---|
| Вес (kg) | 65.3 | 63.9 | 62.4 | 61.8 | 62.3 | 60.9 | 60.5 | 59.1 |
| Масса скелетной мускулатуры (kg) | 20.1 | 20.0 | 19.7 | 19.7 | 19.8 | 19.7 | 19.8 | 19.6 |
| Процентное содержание жира (%) | 41.3 | 40.7 | 39.2 | 39.0 | 39.4 | 38.6 | 37.8 | 38.6 |

☑ Последнее ☐ Общие

### ИМПЕДАНС

| | ПР | ЛР | ТУ | ПН | ЛН |
|---|---|---|---|---|---|
| Z (Ω) 20 kHz | 443.8 | 444.0 | 29.0 | 340.7 | 330.6 |
| 100 kHz | 407.3 | 408.8 | 26.6 | 299.5 | 289.8 |

Ordamed

# InBody120

В любое время и в любом месте
Портативное решение

## ПРИМЕНЕНИЕ

- Лечебное питание
- Индивидуальные тренировки
- Эстетическая медицина
- СПА

## СПЕЦИФИКАЦИЯ

| | |
|---|---|
| Частоты | 20кГц, 100кГц |
| Тип бланка результатов | A4 Анализ тканей (для взрослых)<br>Термографический чек |
| Продолжительность измерения | 17 сек |
| Размеры | 392(Ш) × 434 (Д) × 55(В): мм (Без колонки)<br>393(Ш) × 516 (Д) × 732 (В): мм (С колонкой) |
| Вес прибора | 4.3 кг (Без колонки)<br>5.7 кг (С колонкой) |
| Измерение веса | 5 ~ 250 кг |
| Диапазон роста | 50 ~ 300 см |
| Возрастной диапазон | 1 ~ 99 лет |

## АКСЕССУАРЫ
(продаются отдельно)

Lookin'Body

Термографический принтер

Портативная сумка

Колонка

# BSM 370

## Ростомер, определяющий ИМТ

## СПЕЦИФИКАЦИЯ

| | |
|---|---|
| Параметры | Рост, вес, индекс массы тела (ИМТ) |
| Тип бланка результатов | Термографический чек |
| Продолжительность измерения | Вес и рост 7 сек<br>Вес только 2 сек<br>Рост только 5 сек |
| Дисплей | LCD 55 x 33 мм |
| Размеры | Когда сенсорный датчик внизу 380(Ш) x 510(Д) x 1350(В): мм<br>Когда сенсорный датчик наверху: 380(Ш) x 510(Д) x 2160(В): мм |
| Вес прибора | 15.5 кг |
| Измерения веса | 10~200 см |
| Диапазон роста<br>Диапазон ошибок<br>Внешний интерфейс<br>Совместимость | 90 ~ 200 см<br>± 1 мм<br>RS-232C кабель<br>С InBody |

## ТИП БЛАНКА РЕЗУЛЬТАТОВ

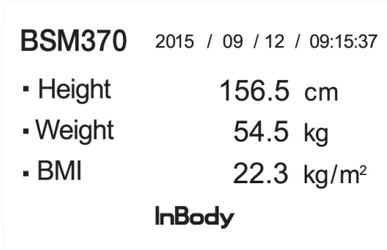

## АКСЕССУАРЫ
(продаются отдельно)

Термографический принтер

Колеса для мобильности (входят в комплект)

Аппарат дистанционного управления



# BSM 170

## Беспроводной цифровой ростомер



## СПЕЦИФИКАЦИЯ

| | |
|---|---|
| Параметры | Рост |
| Тип бланка результатов | Термографический чек |
| Дисплей | LCD 55 x 31 мм |
| Размеры | 390(Ш) x 500.6(Д) x 2190.4(В): мм |
| Вес прибора | 8.5 кг |
| Диапазон роста<br>Диапазон ошибок<br>Внешний интерфейс<br>Совместимость | 90 ~ 200 см<br>± 1 мм<br>Bluetooth<br>С InBody 770, 570 |

## ДИСПЛЕЙ-РЕЗУЛЬТАТЫ

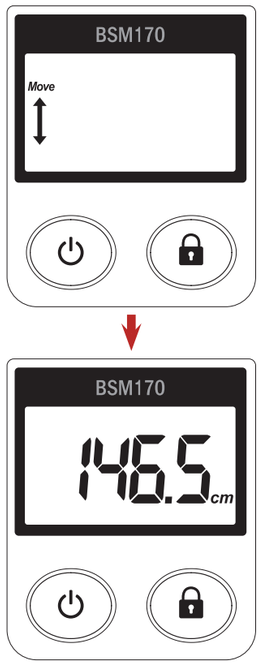


## ОСОБЕННОСТИ

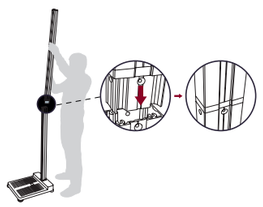

Простой монтаж

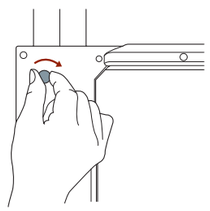

Регулировка давления винт

Bluetooth-совместимость

Батареи

# BPBIO 320

Измерение кровяного давления

## СПЕЦИФИКАЦИЯ

| | |
|---|---|
| Способ измерения | Осциллометрический |
| Параметры | Систолическое давление крови<br>Диастолическое давление крови<br>Пульс |
| Продолжительность измерения | В средн. 40 сек. (30-60 сек., в зависимости от частоты пульса и давления крови) |
| Тип бланка результатов | Термографический чек |
| Размеры | 489(Ш) x 409(Д) x 284(В): мм |
| Вес прибора | 9 кг |
| Измерения веса | 10~200 см |
| Диапазон измерения | 0-300 мм. рт. ст. (давление), 30-240 уд./мин. (пульс) |

## ТИП БЛАНКА РЕЗУЛЬТАТОВ

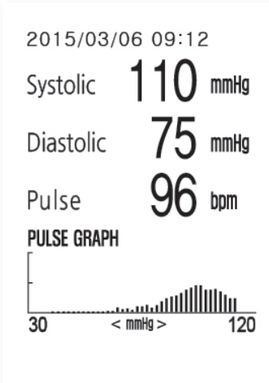

Зеленый

Синий

Оранжевый

# Lookin' Body

Система управления данными InBody

## LOOKIN' BODY 120

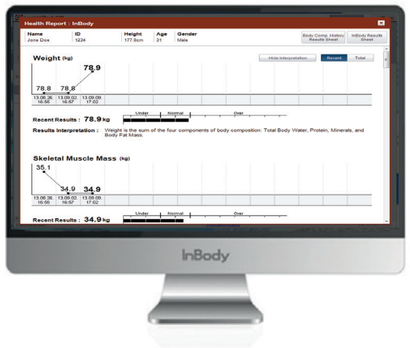

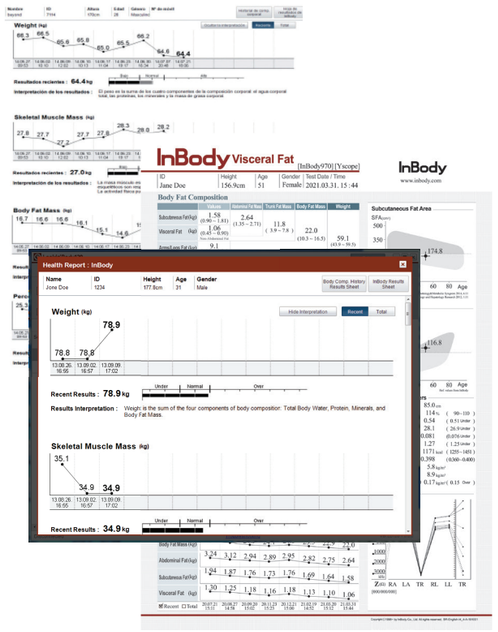

## LOOKIN' BODY BASIC

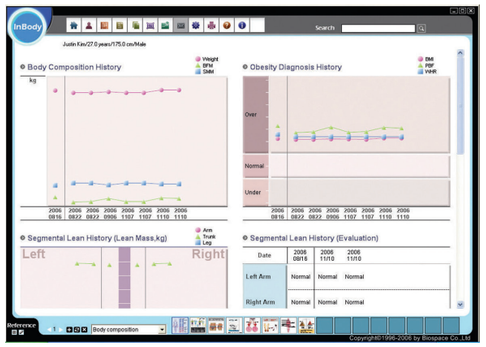

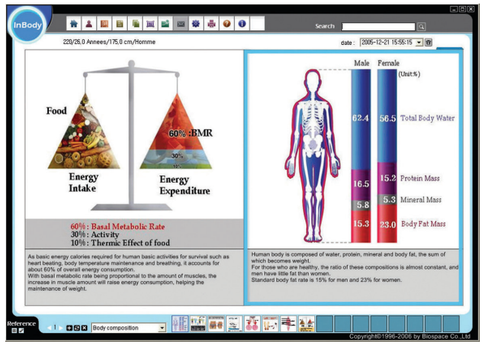

## ХАРАКТЕРИСТИКИ

- Новый дизайн для пользователя;
- Систематизация данных клиента, отслеживание измерений и визуализация при помощи графиков;
- Управление результатами измерений;
- Интеграция с электронными медицинскими записями (EMR);
- Подключение с InBody через Wi-Fi/Bluetooth/USB;
- Повышение защиты данных;
- Поддержка электронной почты;
- Управление данными измерения кровяного давления.

## ХАРАКТЕРИСТИКИ

- Хранение данных без ограничения по объему накопителей;
- Простота и легкость эксплуатации;
- Интуитивно понятные пиктограммы меню;
- Эффективное управление информацией;
- Функция резервирования базовой информации об ожирении (8 клипов);
- Подготовка отчета с результатами на компьютере;
- Поддержка электронной почты (опция).

Ordamed

## ДЛЯ ЗАМЕТОК



## ДЛЯ ЗАМЕТОК

Ordamed

www.ordamed.kz
E-mail: info@ordamed.kz
Call-center: 8 800 0707072

Подписывайтесь на нас: / ordamed.kz / ordamed.kz / ordamed.kz